

## 恒指重上100天線 騰訊淡倉有追捧

中美貿易談判未有具體協議，內地經濟數據表現較市場預期差，但對整體市況的影響有限，投資者憧憬內地銀根放寬的環境持續，A股反覆回升，恒指亦現強勢反彈，突破兩萬六後動力得以保持，周五收市報26667點，升145點，成交889億元，全周計升幅為4%。

恒指向上突破，恒指波幅指數則由22水平跌至20以下，即去年10月以來新低。美國聯邦政府局部停擺，特朗普取消到達沃斯經濟論壇，英國國會將於下周投票脫歐方案，可見仍存有較多不明朗因素。若認為市況或有機會轉趨波動，波幅有機會回升的話，可趁低吸納窩輪即認購或認沽證作部署。

至於牛熊證方面，由於本周市況升幅較急，市場上不少熊證被強制收回，同時間牛證未趕及發行，因此以周五收市價計最貼價牛證仍有約800多點距離，投資者或可留意下周新上市產品。熊證當然是遠近收回價皆有供應，投資者宜選擇適合自己風險胃納的產品，若不太貼市宜選擇收回價較遠產品，以免恒指上落波動時觸及牛熊證之收回價。

個股方面，照舊有較多資金留意騰訊(0700)，特別是當股價突破320元的阻力關口，不少資金流入反手造淡。此外，小米(1810)本周一度見上市新低9.44元，接連有資金淨流入坐倉，截至1月10日的8天，流入金額超過4600萬元，其中近3,400萬元是周三及周四，當其股價失守11元及見上市新低時流入。

展望下周，英國議會對脫歐協議進行投票表決、美國有12月零售銷售月率、1月密歇根大學消費者信心指數初值以及日本公佈12月全國消費者物價指數年率等。

每日為您搜羅更多投資智慧 >

## A股ETF專業分析

新年第二個交易周，A股再錄漲幅。按周計，上證綜指升1.55%，創業板升1.3%，滬深300升1.9%，富時中國A50指數升2%，深成指升2.5%。

板塊計，通信、電力設備、電子元器件、家電等板塊領漲。金融、房地產、醫藥等板塊相對漲幅較低。

匯率上，美聯儲主席鮑威爾重申對加息“保持耐心”，美元受壓，在岸和離岸人民幣在上周分別走強1.6%和1.7%至6.75/美元，至2018年7月來最強。

宏觀面上，中美進行了副部長級貿易對話，但官方聲明未有透露具體細節。中國12月CPI及PPI數據遜於市場預期。其中CPI低於2%，創半年低，引發通縮憂慮。央行全面下調存款準備金率1個百分點，國務院決定再推出一批針對小微企業的2000億人民幣普惠減稅措施。貨幣和財政政策的扶持在一定程度上抵消了市場對經濟下行的憂慮。

本免責聲明：

投資涉及風險。閣下不應依賴本資料而作出任何投資決定。閣下應該閱讀有關銷售文件以了解詳情及基金的風險因素。結構性產品價格可急升可急跌，投資者或會損失所有投資。過往表現不代表未來表現。投資前應了解結構性產品之特性及風險，並詳閱上市文件，獨立決定是否適合自己，若需要應諮詢專業建議。本資料由CSOP Asset Management Limited 南方東英資產管理有限公司提供，未經證監會審閱。

### 上周五大資金流入

相關資產	種類	股價 上週表現	資金流入 (百萬)	滙豐焦點
HSI 恒指	熊證	+4.1%	492	牛60937 熊58483
HSI 恒指	認沽	+4.1%	248.8	購14592 沽13658
0700 騰訊	認沽	+6.6%	88.9	購12726 沽13657
1810 小米	認購	-13.5%	41.7	購14747
0700 騰訊	熊證	+6.6%	39.1	牛60917 熊60073

### 上周五大資金流出

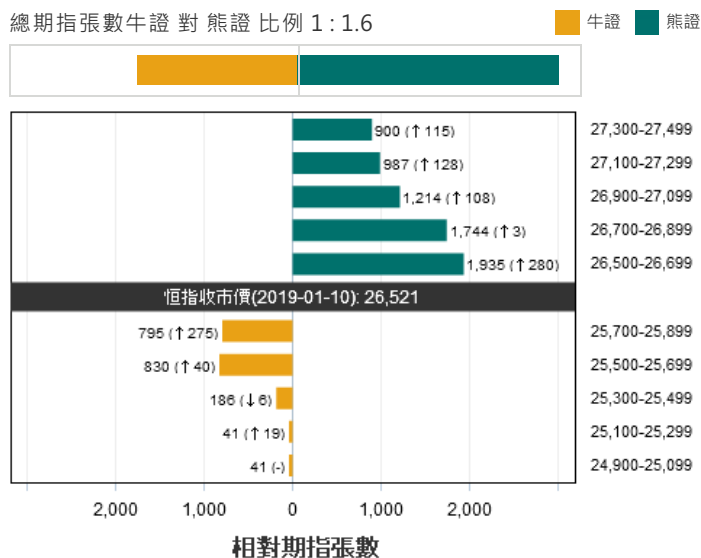
相關資產	種類	股價 上週表現	資金流出 (百萬)	滙豐焦點
HSI 恒指	牛證	+4.1%	196.8	牛60937 熊58483
0700 騰訊	認購	+6.6%	147.8	購12726 沽13657
HSI 恒指	認購	+4.1%	131.7	購14592 沽13658
0700 騰訊	牛證	+6.6%	52.7	牛60917 熊60073
1299 友邦	認購	+6.1%	14.5	購16660 沽15513

過去一周港股大幅反彈，恆指從低位回升近1800點，直逼26800點水平。今次的升浪，亦配合美股作出報復式反彈，道指從低位回升幅度亦有近2000點。升市的藉口，主要是中美談判、聯儲局放鴿、內地放水救市等。然而，上述三項因素，距離有確實結果仍有一段距離，股市之所以升，是建基於市場的憧憬而已。

中美貿易談判，雙方仍有一定的分歧，只是在周邊的枝節上，有一定的安排而已，問題核心方面，仍然未觸及重點。至於聯儲局的放鴿言論，似乎是市場過份發酵，鮑威爾的講法，其實只是觀察中，有需要的話才會更改收水及加息步伐。至於內地方面，確實有政策扶持小微企業，但官媒一直強調，政策是要扶助實體經濟，不會大水漫灌。股市的反彈這般強勁，除了是因為超賣及市場情緒過度悲觀之外，主要是此等消息的利好程度，被過份渲染及放大。

此刻要留意的技術位，上面是26800-27000的阻力位，以及向下26200的支持。在出現突破之前，暫不宜輕舉妄動。

## 恒指牛熊證街貨量

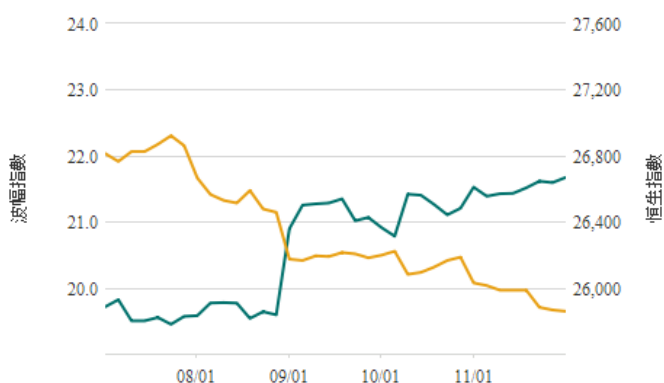


棒型圖旁的數字為相對期指對沖張數。括弧內為其一週變化，向上箭咀為較上週增加，向下箭咀為較上週減少多少張相對期指對沖張數

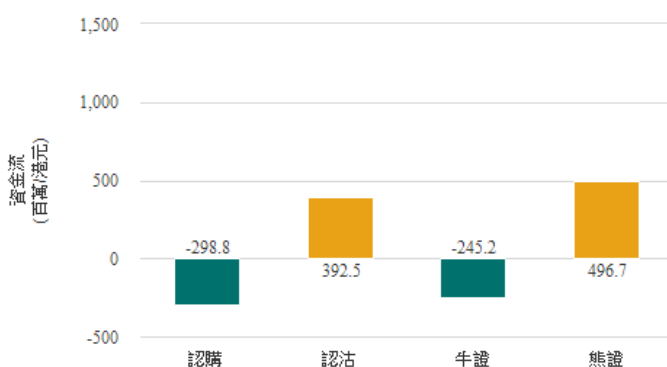
## 重要經濟數據/業績

01月14日(一)	中國:12月進出口(年比) 中國:12月貿易收支
01月15日(二)	美國:生產物價指數(12月) 金沙(1928)業績

## 恒指一周引伸波幅變化



## 五天資金流向



■ 恒生指數

■ 恒生波幅指數

■ 資金流入

■ 資金流出

## 認股證

看好引伸波幅走勢 >

	編號	行使價 (點/\$)	到期日 (月/年)	有效槓桿 (倍)	引伸波幅 (%)
<b>指數類</b>					
中企認購證 HSCE	28402	10,638	03/19	13.2	23.0
中企認沽證 HSCE	14600	9,568	06/19	8.4	25.3
恒指認沽證 HSI	13658	24,288	05/19	10.5	23.8
恒指認購證 HSI	14592	27,488	04/19	12.6	21.4
<b>科技類</b>					
金蝶認購證 00268	27455	7.98	06/19	4.2	59.1
騰訊認購證 00700	12726	355.18	02/19	14.8	31.2
騰訊認沽證 00700	13657	275	05/19	8	38.7
小米認購證 01810	14747	13.92	04/19	6.6	57.6
<b>保險類</b>					
平安認購證 02318	16651	79.98	04/19	14	26.2
平安認沽證 02318	15014	62.48	03/19	12.5	29.6
<b>證券業</b>					
港交認購證 00388	27868	250.18	06/19	8.3	28.3
港交認沽證 00388	26157	210.68	06/19	7.9	28.1
<b>石油石化類</b>					
中化認購證 00386	17467	6.48	07/19	6.4	36.9
中油認購證 00857	17468	5.5	07/19	6	36.6
海油認購證 00883	25583	14.3	09/19	5.6	37.7
<b>酒店類</b>					
銀河認沽證 00027	15299	42.88	05/19	4.8	45.7
銀河認購證 00027	13672	50.88	04/19	6.1	44.8

## 牛熊證

希望避開引伸波幅走勢或時間值損耗的影響?

	編號	收回價 (點/\$)	到期日 (月/年)	有效槓桿 (倍)	換股比率
<b>指數類</b>					
中企牛證 HSCE	62191	9,698	12/19	13.1	10,000
中企熊證 HSCE	59441	10,768	04/19	23.8	10,000
恒指牛證 HSI	60937	25,798	12/19	28.4	20,000
恒指熊證 HSI	58483	27,088	10/19	41.7	20,000
<b>科技類</b>					
騰訊熊證 00700	60073	343.68	07/19	17.8	100
騰訊牛證 00700	60917	313.18	07/19	14.9	100
舜光牛證 02382	66154	54.88	05/19	3.7	100
舜光熊證 02382	62614	82.88	06/19	3.5	100
<b>保險類</b>					
友邦牛證 01299	61946	60.88	03/19	8.6	100
友邦熊證 01299	62422	71.78	04/19	11.6	100
平安熊證 02318	59283	73.38	07/19	13.9	100
平安牛證 02318	62840	66.18	06/19	12.9	100
<b>證券業</b>					
港交熊證 00388	67480	250.38	05/19	12.1	100
港交牛證 00388	62835	220.88	05/19	13.2	100
<b>內銀類</b>					
中行牛證 03988	60157	3.18	03/19	9.8	10
<b>電訊類</b>					
中移牛證 00941	62953	73.88	07/19	10.3	100
中移熊證 00941	62188	83.88	06/19	12.7	100

## 本結構性產品並無抵押品

最後更新時間: 2019-01-11 16:15 (最少15分鐘延遲)

認股證及/或牛熊證價格可升可跌，投資者或損失所有投資。投資前應了解產品風險，若需要應諮詢專業建議。 [按此連結至網站使用條款](#)。

### 免責聲明

在瀏覽本網站或使用本網站之任何資料或功能之同時，閣下明白及同意本網站之私隱與保安、網站使用條款以及超連結政策。 [按此連結至免責聲明](#)。所有數據及圖表僅作參考用途。 [按此連結至網站使用條款](#)。